



iOTA | FLO

**QUICK START GUIDE  
SCHNELLSTARTANLEITUNG  
GUIDE DE DÉMARRAGE RAPIDE**

ENGLISH | DEUTSCHE | FRANCAIS

IOTABLETS.COM

## CONTENTS

WE CAN'T WAIT TO GET STARTED	3
LAYOUT	4-5
USING YOUR DEVICE FOR THE FIRST TIME	6
IMPORTANT SAFETY INFORMATION	7-10
WARRANTY	11

## INHALT

WIR KÖNNEN ES NICHT ERWARTEN UM ZU BEGINNEN	13
LAYOUT	14-15
DIE ERSTE VERWENDUNG IHRES GERÄTS	16
WICHTIGE SICHERHEITSHINWEISE	17-21
GARANTIE	22

## CONTENU

NOUS NE POUVONS PAS ATTENDRE POUR COMMENCER MAIS AVANT QUE NOUS FASSIONS	23
LAYOUT	24-25
UTILISATION DE VOTRE APPAREIL POUR LA PREMIÈRE FOIS	26
RENSEIGNEMENTS IMPORTANTS EN MATIÈRE DE SÉCURITÉ	27-31
GARANTIE	31

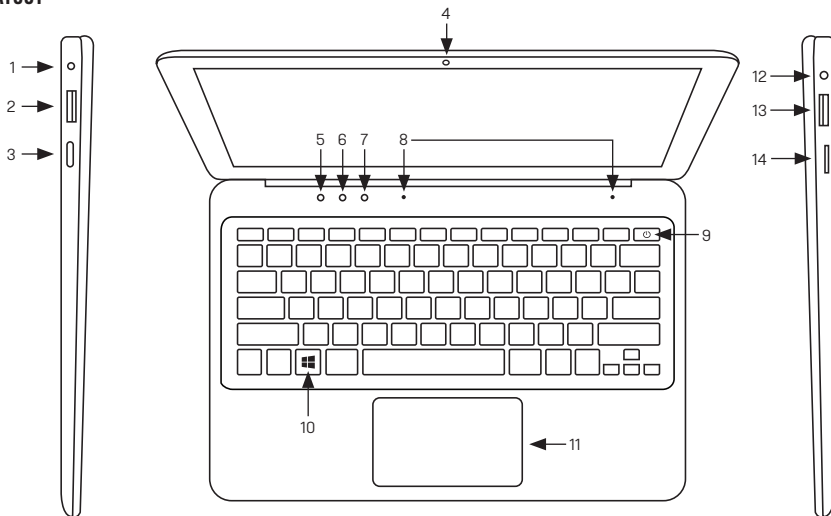
**WE CAN'T WAIT TO GET STARTED  
BUT BEFORE WE DO...**

REGISTER YOUR iOTA  
[iotatablets.com/warranty-registration](http://iotatablets.com/warranty-registration)

iOTA | FLO

All pictures and illustrations in this document are for your reference only and may differ from the final product.

## LAYOUT



FEATURE	FUNCTIONALITY
1. DC-In socket	Connect the supplied power adapter to charge the battery
2. USB port	Connect USB devices
3. Mini HDMI port	Connect HD television via optional Mini HDMI cable and switch the display to a wider screen (Not Included)
4. Camera	Capture pictures and video
5. Power light/Charging Indicator	Indicates the battery-charge status
6. Caps Lock Indicator	Indicates when all letters are capitalised
7. Num Lock Light	Indicates that you can use the numeric keypad on the keyboard
8. Microphone	Records sounds. Provides sound input while making calls using web-based applications
9. Power Button	Turns device On/Off
10. Windows® Button	Displays Start Menu
11. Precision Touchpad	Functions like a computer mouse
12. Audio/Microphone port (3.5 mm)	Connect a headset, headphones, microphone, or other audio equipment, to listen to stereo sound, record audio, or make web phone calls
13. USB port	Connect USB devices
14. Micro SD card slot	Reads and writes files stored on a MicroSD Card

## USING YOUR DEVICE FOR THE FIRST TIME

### CHARGING THE DEVICE

You might need to charge the battery before using your iOTA FLO.

1. Plug the power adapter into the DC-In socket;
2. Connect the power adapter to an electrical outlet and charge the device until the battery is fully charged.

#### Note:

1. The battery is not fully charged when you unpack your device;
2. A fully discharged battery takes about 5 hours to fully charge;
3. When the battery is being charged, the LED indicator light is red. When the battery has been fully charged, the LED indicator will turn off.

### TURNING ON THE DEVICE

**Note:** This iOTA FLO has been preinstalled with Windows. You will need to perform an initial setup before the iOTA FLO can be used.

1. Press and hold the Power button for 2 seconds to turn your device on. The lock screen will appear;
2. The device is now ready for use.

**Note:** If the login screen is not enabled in Windows, you will be taken directly from the lock screen to the start screen.

### TURNING OFF THE DEVICE

You can turn off the device in two ways:

1. Press and hold the Power button for a minimum of 4 seconds;
2. Click on the shutdown confirmation screen to confirm turning the device off.

### CONNECT TO WI-FI

#### Turning On/Off Wi-Fi:

1. Select the Wi-Fi icon in the notification area, in the lower-right corner of the screen to view the available Wi-Fi hotspots;
2. Select available Wi-Fi icon to establish a connection.

#### Connecting to a network:

1. Select the Wi-Fi icon in the notification area, in the lower-right corner of the screen, to view the available Wi-Fi hotspots;
2. Select an available network from the list and select Connect;
3. Input the password, if necessary, then select Connect to begin an internet connection.

## IMPORTANT SAFETY INFORMATION

Your iOTA FLO should be treated with care. The information below has been provided for you in the interest of safety and will help you to enjoy this product and its benefits:

- > Keep the product and all of its parts out of the reach of children;
- > This product is not intended for use by persons (including children) with reduced physical, sensory, psychological conditions, or lack of experience and knowledge, unless they have been given supervision or instruction concerning the use of the appliance by a person responsible for their safety;
- > Keep it dry. Avoid exposure to precipitation, humidity and liquids which could affect the product circuitry;
- > **DO NOT** leave it in high temperatures as electronic devices and plastic parts may warp in heat;
- > **DO NOT** leave it in low temperatures as moisture can form inside the product, which may damage the circuit board;
- > **DO NOT** block or cover slots, holes or openings on the product by placing on soft furnishings such as carpets, rugs or beds, as these are provided for functionality and/or ventilation to ensure safe operation of the product;
- > **DO NOT** expose the device to direct sunlight;
- > Disconnect your device from the mains power supply during thunderstorms;
- > Avoid any heavy impacts caused by collisions or dropping your device, as this may damage the product;
- > Only use the power supply provided with the product. Using an unauthorised power supply will invalidate your warranty and may irrecoverably damage the product;
- > Where the main power plug or an appliance coupler is used as the disconnect device, the disconnect device shall remain readily operable;
- > **DO NOT** store in dusty or dirty areas;
- > **DO NOT** use harsh chemicals, cleaning solvents, or detergents to clean the product. Wipe with a soft dry cloth or tissue paper to clean;
- > **DO NOT** attempt to dismantle the product. This product does not contain any user serviceable parts. Unauthorised handling of the iOTA FLO may damage it and will void your warranty;
- > Keep the iOTA FLO away from magnets or magnetic fields;

## IMPORTANT SAFETY INFORMATION

- > **NEVER** use the device near emergency/intensive care medical equipment or if you have a pacemaker fitted;
- > Never use the device during an electrical storm;
- > The underneath and sides of the product may become warm after long periods of use. This is normal.

## WARNINGS

- > iOTA shall not bear any responsibility for loss or deletion of material stored on the machine, caused due to abnormal software and hardware operation.
- > Please back up your important data to avoid any loss.
- > **Please Note:** The user guide can be updated at any time. For the latest version please visit [www.iotatablets.com/user-guides](http://www.iotatablets.com/user-guides)

## EU – DÉCLARATION OF CONFORMITY

iOTA declares that iOTA FLO complies with the essential requirements and other relevant provisions of Directive 1999/5/EC. A copy of the Déclaration of Conformity is available on request.

iOTA Tablets Building 1, Olympic Park, Olympic Way,  
Warrington, Cheshire WA2 0YL.

## DISCLAIMER

Tactus Limited makes no representation or warranties with respect to the content of this document and specifically disclaims any implied warranties of merchantability or fitness for any particular purpose. Furthermore, Tactus Limited reserves the right to revise this, or any other publication, and to occasionally make changes to the contents without the obligation of Tactus Limited to notify any person or organisation of such revision or changes.

Trademarks iOTA, the iOTA logo, Tactus, and the Tactus logo are trademarks or registered trademarks of Tactus Limited.

## RECYCLING

Always return your used electronic products, batteries, and packaging materials to dedicated collection points. This way you help to prevent uncontrolled waste disposal and promote the recycling of materials. All materials of the iOTA FLO can be recovered as material and energy.

## DISPOSAL OF WASTE ELECTRICAL & ELECTRONIC EQUIPMENT (WEEE)

This symbol on the product or on its packaging indicates that this product should not be treated as household waste. Instead, it should be handed over to a suitable collection point for the recycling of electrical and electronic equipment. By



ensuring this product is disposed of correctly, you will help prevent potential negative consequences for the environment and human health, which could otherwise be caused by inappropriate waste handling of this product. The recycling of materials will help to conserve natural resources.

### **DIGITAL RIGHTS MANAGEMENT**

When using this iOTA FLO, obey all laws and respect local customs, privacy and legitimate rights of others, including copyrights. Copyright protection may prevent you from copying, modifying, or transferring photos, music, and other content.

### **RECHARGEABLE LITHIUM ION BATTERY**

This iOTA FLO has an internal, non-removable, rechargeable Lithium Ion battery. Do not attempt to open the back cover or remove the battery, as you may damage the iOTA FLO. To replace the battery, take the iOTA FLO to the nearest authorised service centre.

Only use the power supply that came with the product. Using an unauthorised power supply could invalidate your guarantee and may irreversibly damage the product.

The battery can be charged and discharged hundreds of times, but it will eventually wear out.

When battery life is noticeably shorter than normal, replace

the battery by taking the iOTA FLO to the nearest authorised service centre to replace the battery.

### **BATTERY AND CHARGER SAFETY**

To unplug a charger or an accessory, hold and pull the plug, not the cord.

Unplug your charger when it is not in use.

If your device is left unused on standby, a fully charged battery will still lose charge over time.

Always keep the battery between 59°F and 77°F (15°C and 25°C) for optimal performance. Extreme temperatures reduce the capacity and lifetime of the battery. An iOTA FLO with a hot or cold battery may not work temporarily.

**Do not** dispose of batteries in a fire as they may explode. Obey local regulations. Recycle when possible. Do not dispose as household waste.

**Do not** dismantle, cut, crush, bend, puncture, or otherwise damage the battery in any way. If a battery leaks, do not let the liquid touch your skin or eyes. If this happens, immediately flush the affected areas with water, and seek medical help.

**Do not** modify, attempt to insert foreign objects into the battery, or immerse or expose it to water or other liquids. Batteries may explode if damaged.

## IMPORTANT SAFETY INFORMATION

Use the battery and charger for their intended purposes only. Improper use, or use of unapproved or incompatible batteries or chargers may present a risk of fire, explosion, or other hazard, and may invalidate any approval of warranty. If you believe the battery or charger is damaged, take it to a service centre before continuing its use.

**Never** use a damaged battery or charger.

**Do not** charge your iOTA FLO during a lightning storm. Only use the charger indoors.

## SMALL CHILDREN

Your iOTA FLO and its accessories are not toys. They may contain small parts. Keep them out of the reach of small children.

## MEDICAL DEVICES

Operation of radio transmitting equipment, including wireless phones, may interfere with inadequately shielded medical device functions. Consult a physician or the medical device manufacturer to determine if it is adequately shielded from external radio energy.

## IMPLANTED MEDICAL DEVICES

To avoid potential interference, manufacturers of implanted medical devices recommend a minimum separation of 6 inches (15.3 centimetres) between a wireless device and the medical device. Persons who have such devices should:

- > always keep the wireless device more than 6 inches (15.3 centimetres) from the medical device;
- > turn the wireless device on if there is any reason to suspect that interference is taking place;
- > follow the manufacturer directions for the implanted medical device.

If you have any questions about using your wireless device with an implanted medical device, consult a healthcare professional.

## HEARING

### Warning:

When you use a headset or earphones, your ability to hear outside noise may be affected. Do not use a headset where it can endanger your safety.

To prevent possible hearing damage, do not listen to audio at high volume levels for extended periods of time.

## WARRANTY

Tactus Limited warrants to the end user that this product will be free from defects in materials and workmanship, in the course of normal use for a period of 12 months (1 year) from the date of purchase. This warranty covers breakdowns due to manufacturing or design faults. If a genuine manufacturing fault is found, Tactus Limited will issue a 'like for like' replacement.

The warranty is subject to the following provisions:

- > The warranty does not cover accidental damage, wear and tear, or negligence;
- > It must be solely used for domestic purposes;
- > The warranty will be rendered invalid if the product is re-sold or is damaged through any adjustment, modification or repair not authorised by us;
- > Specifications are subject to change without notice;
- > The manufacturer disclaims any liability for the incidental or consequential damages;
- > The warranty is in addition to and does not diminish your statutory or legal right. Should you have a problem with your unit please contact your supplier, or contact Customer Support at: [support@iotatablets.com](mailto:support@iotatablets.com)

### Warranty Supplier:

Tactus Limited, Building 1, Olympic Park, Olympic Way, Warrington, Cheshire WA2 0YL.

### NEED MORE HELP?

Go to [iotatablets.com/user-guides](https://iotatablets.com/user-guides) to download the full user guide or visit [iotatablets.com/faqs](https://iotatablets.com/faqs) to get all of the latest information and answers you need.



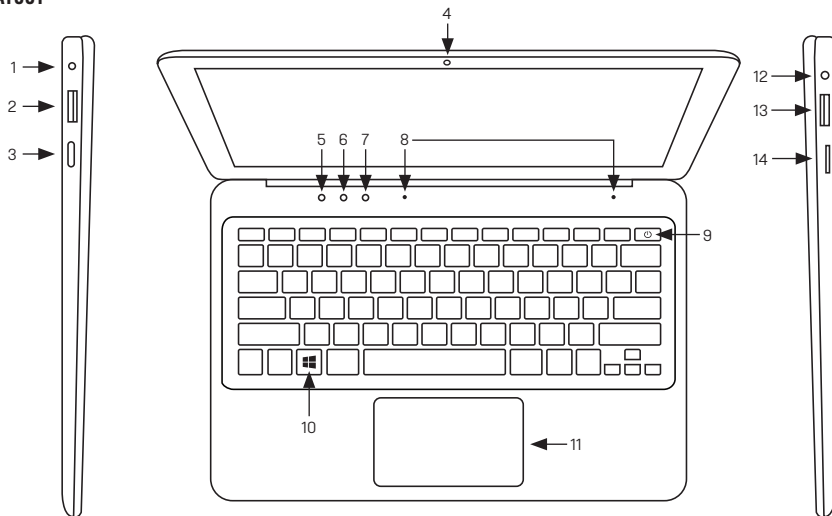
**WIR KÖNNEN ES NICHT ERWARTEN  
UM ZU BEGINNEN**

SOLLTEN SIE IHR iOTA REGISTRIEREN  
[iotatablets.com/warranty-registration](http://iotatablets.com/warranty-registration)



Alle Bilder und Illustrationen in diesem Dokument dienen lediglich als Referenz und können vom Endprodukt abweichen.

## LAYOUT



<b>FUNKTION</b>	<b>BESCHREIBUNG</b>
1. DC-In-Buchse	Verbindungsbuchse für das mitgelieferte Netzteil
2. USB Port	Verbindung zu optionalen USB-Geräten
3. Mini HDMI port	Verbindung mit HDTV-Geräten über ein optionales Mini HDMI Kabel und dem Wechsel auf ein breiteres Display (nicht inkl.)
4. Kamera	Aufnahmen von Videos und Fotos über die Kamera
5. Power-LED/Ladestandsanzeige	Zeigt den Ladestand des Akkus an
6. Feststelltastenanzeige	Zeigt an, ob Buchstaben großgeschrieben werden
7. Num Lock Anzeige	Zeigt an, das Nummernfeld auf der Tastatur aktiv ist
8. Mikrofon	Erfasst und zeichnet Audio auf
9. Ein- / Ausschalter	Schaltet das Gerät ein / aus
10. Windows® Schaltfläche	Zeigt das Startmenü an
11. Touchpad	Funktioniert wie eine Computer-Maus
12. Audio/Mikrofon port (3.5 mm)	Verbindungsbuchse für Headsets, Kopfhörer, Mikrofone, oder andere Audiogeräte für die Wiedergabe von Ton, die Aufnahme von Audio oder der Durchführung von Telefonaten
13. USB Port	Verbindung zu optionalen USB-Geräten
14. Liest und beschreibt MicroSD-Karten	Liest und beschreibt MicroSD-Karten

## **DIE ERSTE VERWENDUNG IHRES GERÄTS**

### **DAS GERÄT LADEN**

Vor der Verwendung Ihres iOTA FLO, kann es sein, dass Sie es aufladen müssen.

1. Stecken Sie den Netzadapter in die DC-In-Buchse;
2. Schließen Sie das Netzteil an eine Steckdose an und laden Sie das Gerät, bis der Akku vollständig aufgeladen ist.

#### **Hinweis:**

1. Der Akku ist bei der Lieferung des Gerätes nicht vollständig aufgeladen;
2. Ein vollständig entladener Akku muss etwa 5 Stunden aufgeladen werden, bis er vollständig geladen ist;
3. Solange der Akku geladen wird, leuchtet die LED-Anzeige rot. Ist der Akku vollständig geladen, dann schaltet sich die rote LED-Anzeige aus.

### **EINSCHALTEN DES GERÄTS**

**Hinweis:** Auf diesem iOTA FLO wurde Windows vorinstalliert. Bevor das iOTA FLO verwendet werden kann, müssen Sie eine Ersteinrichtung durchführen.

1. Halten Sie den Netzschalter 2 Sekunden lang gedrückt, um das Gerät einzuschalten. Der Sperrbildschirm wird angezeigt;
2. Das Gerät ist nun einsatzbereit.

**Hinweis:** Ist die Benutzeranmeldung in Windows nicht aktiviert, dann gelangen Sie direkt aus dem Sperrbildschirm zum Startbildschirm.

### **Ausschalten des Gerätes**

Sie können das Gerät auf zwei Arten ausschalten:

1. Halten Sie die Ein-/Aus-Taste für mindestens 4 Sekunden gedrückt;
2. Cliquez sur l'écran de confirmation de l'arrêt pour confirmer que vous éteignez l'appareil.

### **VERBINDUNG MIT DEM WLAN**

#### **Ein-/Ausschalten des WLAN:**

1. Wählen sie das WLAN-Symbol im Infobereich in der unteren rechten Ecke des Bildschirms aus, um die verfügbaren WLAN-Hotspots anzuzeigen;
2. Wählen Sie ein verfügbares Netzwerk aus, um eine Verbindung herzustellen.

#### **Verbindung mit einem Netzwerk:**

1. Wählen Sie das WLAN-Symbol im Infobereich in der unteren rechten Ecke des Bildschirms aus, um die verfügbaren WLAN-Hotspots anzuzeigen;
2. Wählen Sie ein verfügbares Netzwerk aus der Liste aus und klicken Sie auf 'verbinden';
3. Geben Sie ggf. das Passwort ein und wählen Sie 'verbinden', um eine Internetverbindung aufzubauen.



## WICHTIGE SICHERHEITSHINWEISE

Ihr iOTA FLO sollte mit Sorgfalt behandelt werden. Die untenstehenden Informationen wurden Ihnen im Interesse der Sicherheit zur Verfügung gestellt und helfen Ihnen, das Produkt und seine Funktionen problemlos zu nutzen:

- > Bewahren Sie das Produkt und alle zugehörigen Teile außerhalb der Reichweite von Kindern auf;
- > Dieses Produkt ist nicht für Personen (einschließlich Kinder) mit eingeschränkten körperlichen, sensorischen Funktionen, psychologischen Erkrankungen oder mangelnder Erfahrung und Kenntnisse bestimmt; es sei denn, sie werden von einer für ihre Sicherheit verantwortlichen oder dazu beauftragten Person bei der Verwendung des Gerätes überwacht;
- > Halten Sie das Gerät trocken. Vermeiden Sie es, das Gerät Regen, Feuchtigkeit und Flüssigkeiten auszusetzen, die Schaltkreise des Produktes beschädigen könnten;
- > Setzen Sie das Gerät NICHT hohen Temperaturen aus, da sich elektronische Komponenten und Kunststoffteile bei Hitze einwirkung verformen können;
- > Setzen Sie das Gerät NICHT niedrigen Temperaturen aus, da sich im Inneren des Gerätes Feuchtigkeit bilden kann, die Leiterplatte beschädigen könnte;
- > Schlitze, Löcher und Öffnungen des Produktes dürfen NICHT blockiert werden (z. B. indem das Gerät auf

Heimtextilien wie Teppiche, Läufer oder Betten gestellt wird), da diese für die Funktionalität und/oder Belüftung und den sicheren Betrieb des Produktes vorgesehen sind;

- > Setzen Sie das Gerät NICHT direktem Sonnenlicht aus;
  - > Trennen Sie das Gerät während eines Gewitters von der Stromversorgung;
  - > Vermeiden Sie schwere Stöße und das Herunterfallen des Gerätes, da das Gerät dadurch beschädigt werden kann;
  - > Verwenden Sie nur das mitgelieferte Netzteil. Die Verwendung eines nicht genehmigten Netzteils führt zum Erlöschen der Garantie und kann das Produkt unwiederbringlich beschädigen;
- Wird der Netzstecker oder ein Gerätekoppler für die Trennung des Gerätes verwendet, dann sollte das getrennte Gerät weiterhin operabel bleiben;
- > Bewahren Sie das Gerät **NICHT** in staubigen oder schmutzigen Bereichen auf;
  - > Reinigen Sie das Produkt **NICHT** mit starken Chemikalien, Lösungs- oder Reinigungsmitteln. Reinigen Sie das Produkt, wenn notwendig, mit einem weichen, trockenen Tuch oder Taschentuch;
  - > Zerlegen Sie dieses Produkt **NICHT**. Dieses Produkt enthält keine vom Benutzer zu wartenden/austauschbaren Teile.

Eine unautorisierte Verwendung des iOTA FLO könnten das Gerät beschädigen und führt zum Erlöschen der Garantie;

## WICHTIGE SICHERHEITSHINWEISE

- > Halten Sie Ihr iOTA FLO von Magneten oder Magnetfeldern fern;
- > Benutzen Sie das Gerät NIEMALS in der Nähe von Notfall/Intensivmedizinischen Geräten oder wenn Sie einen Herzschrittmacher haben.
- > Benutzen Sie das Gerät NIEMALS während eines Gewitters.
- > Die Unterseite und die Seiten des Produkts können nach längerer Benutzung warm werden. Das ist vollkommen normal.

## WARNUNGEN

- > iOTA übernimmt keinerlei Verantwortung für den Verlust oder das Löschen von Daten, die auf dem Gerät gespeichert sind, durch anormalen Software- und Hardware-Betrieb.
- > Bitte sichern Sie Ihre wichtigen Daten, um Verluste zu vermeiden.
- > Bitte beachten Sie, dass die Bedienungsanleitung jederzeit aktualisiert werden kann. Bitte rufen Sie [iotatablets.com/user-guides](http://iotatablets.com/user-guides) für die neueste Version auf.

## EU - KONFORMITÄTSERKLÄRUNG

iOTA erklärt, dass der iOTA FLO die grundlegenden Anforderungen und sonstigen einschlägigen Bestimmungen nach Richtlinie 1999/5/EC erfüllt. Eine Kopie der Konformitätserklärung ist auf Anfrage erhältlich.  
iOTA Tablets Building 1, Olympic Park, Olympic Way, Warrington, Cheshire WA2 0YL.

## HAFTUNGSAUSSCHLUSS

Tactus Limited übernimmt keinerlei Verantwortung oder Garantien in Bezug auf den Inhalt dieses Dokuments und lehnt jegliche implizite Gewährleistung der Marktgängigkeit oder Eignung für einen bestimmten Zweck ausdrücklich ab. Darüber hinaus behält sich Tactus Limited das Recht vor,

dieses oder jedes andere veröffentlichte Dokument zu ändern und gelegentlich Änderungen an den Inhalten vorzunehmen ohne, dass Tactus Limited dazu verpflichtet ist, Personen oder Organisationen über eine solche Revision oder Änderung zu benachrichtigen.

Die Markenzeichen von iOTA, das iOTA Logo, Tactus und das Tactus Logo sind Marken oder eingetragene Warenzeichen von Tactus Limited.

## **RECYCLING**

Bitte geben Sie gebrauchte elektronische Produkte, Batterien und Verpackungsmaterialien immer an die zuständigen Sammelstellen zurück. Auf diese Weise helfen Sie, unkontrollierte Abfallentsorgung zu verhindern und das Recycling von Materialien zu fördern. Alle Materialien, die im iOTA FLO verwendet wurden, können als Rohstoffe und Energie zurückgewonnen werden.

## **DIE ENTSORGUNG VON ELEKTRISCHEN & ELEKTRONISCHEN ABFALLGERÄTEN (WEEE)**

Dieses Symbol auf dem Produkt oder seiner Verpackung weist darauf hin, dass das Produkt nicht als normaler Haushaltsabfall entsorgt werden kann. Stattdessen sollte es an eine geeignete Sammelstelle für das Recycling von Elektro- und Elektronikgeräten übergeben werden. Durch die Gewährleistung einer ordnungsgemäßen Entsorgung dieses Produkts helfen Sie, potenzielle Umwelt- und Gesundheitsschäden zu verhindern, die sonst durch eine unsachgemäße Entsorgung dieses Geräts verursacht werden könnten. Die Wiederverwertung von Materialien hilft natürliche Ressourcen zu schonen.

Für weitere Informationen über das Recycling dieses Produkts, kontaktieren Sie bitte Ihre örtlich zuständige Behörde, Ihr Müllabfuhrunternehmen oder das Geschäft, in dem Sie das Produkt erworben haben.

Ist die Akkulaufzeit deutlich kürzer als normal ist, dann können Sie den Akku austauschen lassen, indem Sie den iOTA FLO an die nächstgelegene autorisierte Kundendienststelle schicken, um den Akku zu ersetzen.

## **SICHERHEITSHINWEISE FÜR AKKU UND LADEGERÄT**

Halten und ziehen Sie am Stecker, statt am Kabel, um ein Ladegerät oder ein Zubehörteil zu entfernen.

Entfernen Sie das Ladegerät, wenn es nicht benutzt wird. Wird Ihr Gerät nicht genutzt und befindet sich im Standby-Modus, dann wird sich ein aufgeladener Akku im Laufe der Zeit dennoch entladen.

Bitte sorgen Sie dafür, dass der Akku immer bei einer Temperatur zwischen 59° F und 77° F (15° C und 25° C) aufbewahrt wird, um eine optimale Leistung zu garantieren. Extreme Temperaturen reduzieren die Kapazität und

## **VERWALTUNG DIGITALER RECHTE**

Bei der Verwendung des IOTA FLO müssen Sie alle Gesetze und die regionalen Vorgaben, die Privatsphäre und Rechte anderer, einschließlich der Urheberrechte beachten. Der Urheberrechtsschutz kann Sie daran hindern, Fotos, Musik und andere Inhalte zu kopieren, zu ändern oder zu übertragen.

## WICHTIGE SICHERHEITSHINWEISE

### WIEDERAUFLADBARER LITHIUM-ION-AKKU

Verwenden Sie nur das Netzteil, das diesem Produkt beiliegt. Die Verwendung eines nicht genehmigten Netzteils führt zum Erlöschen der Garantie und kann das Produkt unwiederbringlich beschädigen.

Der Akku kann zwar mehrere hundert Mal geladen und entladen werden, hat aber letztendlich eine begrenzte Lebensdauer.

Lebensdauer des Akkus. Ein iOTA FLO mit einem zu heißen oder kalten Akku könnte vorübergehend nicht funktionieren.

Unterlassen Sie die Entsorgung von Akkus in einem Feuer, da sie ansonsten explodieren können. Befolgen Sie die örtlichen Vorschriften. Recyceln Sie das Gerät, wenn möglich. Nicht als Hausmüll entsorgen.

Unterlassen Sie es, den Akku zu zerlegen, zerschneiden, zerdrücken, zu biegen, punktieren oder anderweitig in irgendeiner Weise zu beschädigen. Sollte ein Akku lecken, dann lassen Sie die Flüssigkeit nicht in Kontakt mit Ihrer Haut oder den Augen kommen. Sollte es dennoch dazu kommen, dann müssen Sie die betroffenen Stellen sofort mit Wasser spülen und medizinische Hilfe aufsuchen.

Versuchen Sie nicht den Akku zu modifizieren, Fremdkörper einzulegen, ihn in Wasser zu tauchen oder mit anderen Flüssigkeiten in Berührung kommen zu lassen. Akkus können bei Beschädigung explodieren.

Benutzen Sie den Akku und das Ladegerät nur für den vorgesehenen Zweck. Bei unsachgemäßer Verwendung oder der Nutzung von nicht genehmigten oder nicht passenden Akkus oder Ladegeräten kann es zu einem Brand-, Explosions- oder sonstigen Gefahrenrisiko kommen und der Gewährleistungsanspruch kann dabei erlöschen. Wenn Sie glauben, dass der Akku oder das Ladegerät beschädigt ist, dann schicken Sie das Gerät an ein Service-Center, bevor Sie es weiterverwenden.

Verwenden **Sie niemals einen beschädigten Akku oder ein beschädigtes Ladegerät.**

Laden **Sie Ihr iOTA FLO** nicht während eines Gewitters auf. Verwenden Sie das Ladegerät nur in Innenräumen.

### KLEINKINDER

Ihr iOTA FLO und das Zubehör sind kein Spielzeug. Es können Kleinteile enthalten sein. Bewahren Sie das Produkt daher außerhalb der Reichweite von Kleinkindern auf.

## MEDIZINISCHE GERÄTE

Der Betrieb von Funkübertragungsgeräten, einschließlich drahtloser Telefone, kann mit unzureichend abgeschirmten medizinischen Geräten interferieren und deren Funktionen einschränken. Wenden Sie sich an einen Arzt oder den Hersteller der medizinischen Geräte, um festzustellen, ob sie ausreichend vor externer Funkenergie abgeschirmt sind.

## IMPLANTIERTE MEDIZINISCHE GERÄTE

Um potenzielle Störungen zu vermeiden, empfehlen Hersteller von implantierten Medizinprodukten einen minimalen Abstand von 6 Zoll (15,3 Zentimetern) zwischen einem drahtlosen Gerät und dem medizinischen Gerät. Personen mit solchen Geräten sollten:

- > das drahtlose Gerät immer weiter als 6 Zoll (15,3 Zentimeter) vom medizinischen Gerät fernhalten;
- > das drahtlose Gerät ausschalten, wenn ein Grund für die Vermutung besteht, dass es Störungen geben könnte;
- > die Anweisungen des Herstellers für implantierte medizinische Geräte befolgen.

Sollten Sie Fragen zur Verwendung des drahtlosen Geräts in Verbindung mit einem implantierten medizinischen Gerät haben, dann konsultieren Sie einen Gesundheitsexperten.

## HÖRVERMÖGEN

### **Achtung:**

Verwenden Sie ein Headset oder Kopfhörer, dann könnte Ihre Fähigkeit Außengeräusche wahrzunehmen eingeschränkt sein. Verwenden Sie das Headset nicht, wenn es Ihre Sicherheit gefährden könnte.

Um möglichen Hörschäden vorzubeugen, sollten Sie sich den Ton nicht über längere Zeit bei höherer Lautstärke anhören.

## **GARANTIE**

Tactus Limited garantiert dem Endverbraucher, dass dieses Produkt für einen Zeitraum von 12 Monaten (1 Jahr) ab dem Kaufdatum frei von Materialdefekten und Fehlern in der Herstellung ist. Diese Garantie erstreckt sich auch auf Ausfälle aufgrund der Herstellung oder von Designfehlern. Sollte ein tatsächlicher Herstellungsfehler gefunden werden, wird Tactus Limited gleichwertigen Ersatz liefern.

Die Garantie unterliegt folgenden Bestimmungen:

- > Die Garantie erstreckt sich nicht auf versehentliche Beschädigungen, Verschleiß oder Fahrlässigkeit;
- > Das Gerät muss ausschließlich für häusliche Zwecke verwendet werden;
- > Die Garantie wird ungültig, wenn das Produkt weiterverkauft oder durch eine nicht durch uns autorisierte Anpassung, Modifizierung oder Reparatur beschädigt wird;
- > Technische Angaben können sich ohne vorherige Ankündigung ändern;
- > Der Hersteller haftet nicht für zufällige oder Folgeschäden;
- > Die Gewährleistung ergänzt Ihre gesetzliche festgelegten Recht und beeinträchtigt diese nicht. Sollten Sie ein Problem mit Ihrem Gerät haben, dann wenden Sie sich bitte an Ihren Lieferanten oder an den Kundendienst unter: [support@iotatablets.com](mailto:support@iotatablets.com)

### **Garantie Lieferant:**

Tactus Limited, Building 1, Olympic Park, Olympic Way, Warrington, Cheshire WA2 0YL.

### **SIE BENÖTIGEN WEITERE HILFE?**

Gehen Sie zu [iotatablets.com/user-guides](http://iotatablets.com/user-guides), um das vollständige Benutzerhandbuch herunterzuladen oder besuchen Sie [iotatablets.com/faqs](http://iotatablets.com/faqs) um alle aktuellen Informationen und Antworten zu erhalten, die Sie benötigen.

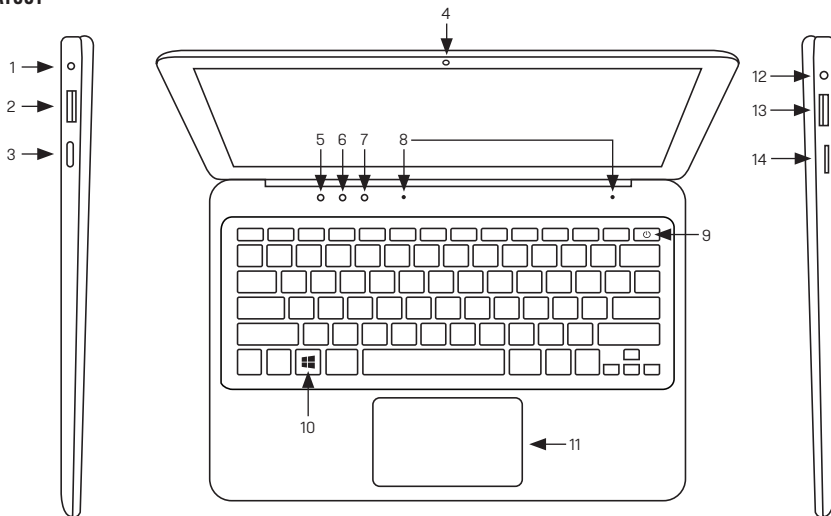
**NOUS NE POUVONS PAS ATTENDRE POUR COMMENCER  
MAIS AVANT QUE NOUS FASSIONS ...**

Inscrivez votre iOTA  
[iotatablets.com/warranty-registration](http://iotatablets.com/warranty-registration)



Toutes les images et illustrations de ce document sont pour votre référence  
seulement et peuvent différer du produit final.

## LAYOUT





FONCTIONNALITÉ	FONCTIONNALITÉ
1. DC-In socket	Branchez l'adaptateur d'alimentation fourni pour charger la batterie
2. USB port	Connecter des périphériques USB
3. Mini HDMI port	Connectez la télévision HD via un câble micro Mini HDMI en option et mettez l'écran sur un écran plus large (non inclus)
4. Caméra	Capturer une image ou enregistrer des vidéos
5. Clavier	Entrez des lettres, des chiffres et des symboles
6. Pavé Tactile	Fonctionne comme une souris d'ordinateur
7. Indicateur DC	Indique que le DC est connecté et que l'iOTA FLO est en cours de chargement
8. Haut-parleur	Fournit la sortie audio
9. Bouton marche	Allume / éteint l'appareil
10. Bouton Windows®	Affiche le menu de démarrage
11. Precision Touchpad	Fonctionne comme une souris d'ordinateur
12. Port audio / microphone 3,5 mm	Connectez un casque, des microphones ou tout autre équipement audio pour écouter le son stéréo, enregistrer l'audio ou faire des appels téléphoniques Web
13. USB port	Connecter des périphériques USB
14. Slot pour carte micro SD	Lit et écrit des fichiers stockés sur la carte micro SD

## UTILISATION DE VOTRE APPAREIL POUR LA PREMIÈRE FOIS

### CHARGEMENT DE L'APPAREIL

Vous pourriez avoir besoin de recharger la batterie avant d'utiliser votre iOTA FLO.

1. Branchez l'adaptateur secteur dans la prise DC-in;
2. Branchez l'adaptateur d'alimentation à une prise électrique et chargez la device jusqu'à ce que la batterie soit complètement chargée.

#### Remarque:

1. la batterie n'est pas complètement chargée lorsque vous déballez votre device;
2. une batterie complètement déchargée prend environ 5 heures pour charger complètement;
3. lorsque la batterie est chargée, le voyant DEL est rouge. Lorsque la batterie est complètement chargée, l'indicateur LED s'éteint.

### ALLUMER LA DEVICE

**Remarque:** ce iOTA FLO a été préinstallé avec Windows. Vous devez effectuer une configuration initiale avant que le iOTA FLO puisse être utilisé.

1. Appuyez sur le bouton d'alimentation et maintenez-le enfoncé pendant 2 secondes pour allumer votre device. L'écran de verrouillage apparaît;
2. la device est maintenant prête à l'emploi.

**Remarque:** si l'écran de connexion n'est pas activé dans Windows, vous serez pris directement de l'écran de verrouillage à l'écran de démarrage.

### ÉTEINDRE LA DEVICE

Vous pouvez désactiver la device de deux façons:

1. Maintenez le bouton d'alimentation enfoncé pendant au moins 4 secondes;
2. Balayez l'écran de confirmation d'arrêt au bord inférieur de l'écran pour éteindre la device.

#### Se connecter à Wi-Fi

##### Activation/désactivation du Wi-Fi:

1. Sélectionnez l'icône Wi-Fi dans la zone de notification, dans le coin inférieur droit de l'écran pour afficher les hotspots Wi-Fi disponibles;
2. Sélectionnez l'icône Wi-Fi disponible pour établir une connexion.

#### Connexion à un réseau:

1. Sélectionnez l'icône Wi-Fi dans la zone de notification, dans le coin inférieur droit de l'écran, pour afficher les hotspots Wi-Fi disponibles;
2. Sélectionnez un réseau disponible dans la liste et sélectionnez Connect;
3. Entrez le mot de passe, si nécessaire, puis sélectionnez Connect pour commencer une connexion Internet.

## RENSEIGNEMENTS IMPORTANTS EN MATIÈRE DE SÉCURITÉ

Votre iOTA FLO doit être traité avec soin. L'information ci-dessous vous a été fournie dans l'intérêt de la sécurité et vous aidera à profiter de ce produit et de ses avantages:

- > Garder le produit et toutes ses parties hors de la portée des enfants;
- > Ce produit n'est pas destiné à être utilisé par des personnes (y compris des enfants) ayant des conditions physiques, sensorielles, psychologiques réduites, ou un manque d'expérience et de connaissances, à moins qu'elles aient reçu une supervision ou une instruction concernant l'utilisation de l'appareil par une personne responsable de leur sécurité;
- > Gardez-le sec. Éviter l'exposition aux précipitations, à l'humidité et aux liquides qui pourraient affecter le circuit des produits;
- > Ne le laissez pas à haute température car les appareils électroniques et les pièces en plastique peuvent se déformer en chaleur;
- > Ne le laissez pas à basse température car l'humidité peut se former à l'intérieur du produit, ce qui peut endommager la carte de circuit;
- > Ne pas bloquer ou couvrir les fentes, les trous ou les ouvertures sur le produit en plaçant des meubles mous tels que des tapis, des carpettes ou des lits, car ceux-ci

sont fournis pour la fonctionnalité et/ou la ventilation pour assurer le fonctionnement sûr du produit;

- > N'exposez pas la devise à la lumière directe du soleil;
- > Débranchez votre devise de l'alimentation secteur pendant les orages;
- > Évitez tout impact lourd causé par les collisions ou la chute de votre devise, car cela pourrait endommager le produit;
- > N'utilisez que l'alimentation fournie avec le produit. L'utilisation d'une alimentation non autorisée invalidera votre garantie et pourra irrémédiablement endommager le produit;
- > Lorsque la fiche d'alimentation principale ou un coupleur d'appareils est utilisé comme dispositif de déconnexion, le dispositif de déconnexion doit demeurer facilement utilisable;
- > Ne pas entreposer dans des endroits poussiéreux ou sales;
- > N'utilisez pas de produits chimiques agressifs, de solvants nettoyants ou de détergents pour nettoyer le produit. Essuyer avec un chiffon doux sec ou du papier de soie pour nettoyer;
- > Ne tentez pas de démonter le produit. Ce produit ne contient pas de pièces d'entretien utilisateur. La manipulation non autorisée du iOTA FLO peut l'endommager et annule la garantie;

## RENSEIGNEMENTS IMPORTANTS EN MATIÈRE DE SÉCURITÉ

- > Éloignez l'iOTA FLO mètre des aimants ou des champs magnétiques;
- > N'utilisez jamais l'appareil près d'un équipement médical d'urgence ou de soins intensifs ou si vous disposez d'un stimulateur cardiaque.
- > N'utilisez jamais l'appareil pendant une tempête électrique.
- > Le dessous et les côtés du produit peuvent devenir chauds après de longues périodes d'utilisation. c'est normal.

### Avertissements:

- > iOTA n'est pas responsable de la perte ou de la suppression des matériaux stockés sur la machine, causée par un fonctionnement anormal du logiciel et du matériel.
- > Veuillez sauvegarder vos données importantes pour éviter toute perte.
- > Veuillez noter: le Guide de l'utilisateur peut être mis à jour à tout moment. Pour la dernière version s'il vous plaît visitez [www.iotatablets.com/user-guides](http://www.iotatablets.com/user-guides)

## UE – DÉCLARATION DE CONFORMITÉ

Iota déclare que iOTA FLO est conforme aux exigences essentielles et aux autres dispositions pertinentes de la directive 1999/5/ce. Une copie de la déclaration de conformité est disponible sur demande.

iOTA comprimés bâtiment 1, parc olympique, Olympic Way, Warrington, Cheshire WA2 0YL.

## AVERTISSEMENT

Tactus Limited ne fait aucune déclaration ou garantie quant au contenu de ce document et décline expressément toute garantie implicite de qualité marchande ou d'adaptation à un usage particulier. De plus, Tactus Limited se réserve le droit de réviser ce document, ou toute autre publication, et d'apporter occasionnellement des modifications au contenu sans l'obligation de Tactus Limited d'aviser toute personne ou organisation de cette révision ou de ces modifications.

Les marques de commerce iota, le logo iota, Tactus et le logo Tactus sont des marques de commerce ou des marques déposées de Tactus Limited.

## RECYCLAGE

Retournez toujours vos produits électroniques usagés, vos piles et vos matériaux d'emballage à des points de collecte dédiés. De cette façon, vous aidez à prévenir l'élimination incontrôlée des déchets et à promouvoir le recyclage des matériaux. Tous les matériaux de l'iOTA FLO peuvent être récupérés comme matériel et énergie.

## **ELIMINATION DES DÉCHETS D'ÉQUIPEMENTS ÉLECTRIQUES ET ÉLECTRONIQUES (DEEE)**

Ce symbole sur le produit ou sur son emballage indique que ce produit ne doit pas être traité comme des ordures ménagères. Au lieu de cela, il devrait être remis à un point de collecte approprié pour le recyclage des équipements électriques et électroniques. En s'assurant que ce produit est éliminé correctement, vous aiderez à prévenir les conséquences négatives potentielles pour l'environnement et la santé humaine, qui pourraient autrement être provoquées par la manipulation inappropriée de rebut de ce produit. Le recyclage des matériaux contribuera à la conservation des ressources naturelles.

Pour plus d'informations sur le recyclage de ce produit, veuillez contacter votre Conseil local, votre service d'élimination des ordures ménagères ou le revendeur avec lequel vous avez acheté ce produit.

## **GESTION DES DROITS NUMÉRIQUES**

En utilisant ce iOTA FLO, obéissez à toutes les lois et respectez les coutumes locales, la vie privée et les droits légitimes des autres, y compris le droit d'auteur. La protection du droit d'auteur peut vous empêcher de copier, modifier ou transférer des photos, de la musique et d'autres contenus.

## **BATTERIE RECHARGEABLE AU LITHIUM ION**

Ce iOTA FLO a une batterie de lithium Ion interne, non amovible et rechargeable. N'essayez pas d'ouvrir le couvercle arrière ou de retirer la batterie, car vous risquez d'endommager le iOTA FLO. Pour remplacer la pile, prendre l'iOTA FLO au centre de service agréé le plus proche.

N'utilisez que l'alimentation fourni avec le produit. L'utilisation d'une alimentation non autorisée pourrait invalider votre garantie et peut irrémédiablement endommager le produit.

La batterie peut être chargée et déchargée des centaines de fois, mais elle finira par s'user.

Lorsque la durée de vie de la batterie est sensiblement plus courte que la normale, remplacez la pile en prenant l'iOTA FLO au centre de service agréé le plus proche pour remplacer la pile.

## **SÉCURITÉ DE LA BATTERIE ET DU CHARGEUR**

Pour débrancher un chargeur ou un accessoire, tenez et tirez la fiche, pas le cordon.

Débranchez votre chargeur lorsqu'il n'est pas utilisé.

Si votre device est laissée inutilisée en mode veille, une batterie complètement chargée perdra toujours sa charge au fil du temps.

Gardez toujours la batterie entre 59 ° f et 77 ° f (15 ° c et 25 ° c) pour une performance optimale. Les températures extrêmes réduisent la capacité et la durée de vie de la batterie.

## RENSEIGNEMENTS IMPORTANTS EN MATIÈRE DE SÉCURITÉ

Un iOTA FLO avec une batterie chaude ou froide peut ne pas fonctionner temporairement.

Ne jetez pas les piles dans un feu car elles peuvent exploser. Obéissez aux réglementations locales. Recycler si possible.

Ne jetez pas les ordures ménagères.

Ne pas démonter, couper, écraser, plier, perforer ou autrement endommager la batterie de quelque façon que ce soit. Si une batterie fuit, ne laissez pas le liquide toucher votre peau ou les yeux. Si cela se produit, rincez immédiatement les zones touchées avec de l'eau et demandez de l'aide médicale.

Ne pas modifier, essayer d'insérer des objets étrangers dans la batterie, ou les immerger ou les exposer à de l'eau ou à d'autres liquides. Les piles peuvent exploser si elles sont endommagées.

Utiliser la batterie et le chargeur uniquement pour les besoins prévus. Une utilisation impropre, ou l'utilisation de piles ou de chargeurs non approuvés ou incompatibles peut présenter un risque d'incendie, d'explosion ou d'autres dangers, et peut invalider toute approbation de garantie. Si vous pensez que la batterie ou le chargeur est endommagé, le prendre à un centre de service avant de continuer son utilisation.

Ne jamais utiliser une pile ou un chargeur endommagé.

Ne chargez pas votre iOTA FLO pendant une tempête de foudre. N'utilisez que le chargeur à l'intérieur.

## PETITS ENFANTS

Votre iOTA FLO et ses accessoires ne sont pas des jouets. Ils peuvent contenir de petites pièces. Gardez-les hors de portée des petits enfants.

## DISPOSITIFS MÉDICAUX

Le fonctionnement de l'équipement de transmission radio, y compris les téléphones sans fil, peut gêner les fonctions des dispositifs médicaux insuffisamment blindés. Consultez un médecin ou le fabricant de l'appareil médical pour déterminer s'il est suffisamment protégé de l'énergie radio externe.

## DISPOSITIFS MÉDICAUX IMPLANTÉS

Pour éviter toute interférence potentielle, les fabricants de dispositifs médicaux implantés recommandent une séparation minimale de 6 pouces (15,3 centimètres) entre un dispositif sans fil et le dispositif médical. Les personnes qui ont de tels dispositifs devraient :

- > Garder toujours l'appareil sans fil à plus de 6 pouces (15,3 centimètres) du dispositif médical;
- > allumer l'appareil sans fil s'il y a des raisons de soupçonner que des interférences ont lieu;
- > Suivez les instructions du fabricant pour le dispositif médical implanté.

Si vous avez des questions concernant l'utilisation de votre appareil sans fil avec un dispositif médical implanté, consultez un professionnel de la santé.

## AUDIENCE

**Avertissement:** lorsque vous utilisez un casque ou des écouteurs, votre capacité d'entendre un bruit extérieur peut être affectée. Ne pas utiliser un casque d'écoute où il peut mettre en danger votre sécurité.

Pour éviter d'éventuels dommages auditifs, n'écoutez pas l'audio à des niveaux de volume élevés pendant de longues périodes de temps.

## GARANTIE

Tactus Limited garantit à l'utilisateur final que ce produit sera exempt de défauts de matériaux et de fabrication, dans le cadre d'une utilisation normale pendant une période de 12 mois (1 an) à partir de la date d'achat. Cette garantie couvre les pannes dues à des défauts de fabrication ou de conception. Si une véritable faute de fabrication est trouvée, Tactus Limited émettra un «like for like» de remplacement.

La garantie est soumise aux dispositions suivantes:

- La garantie ne couvre pas les dommages accidentels, l'usure ou la négligence;

- Il doit être utilisé uniquement à des fins domestiques;
- La garantie sera rendue invalide si le produit est revendu ou endommagé par tout ajustement, modification ou réparation non autorisé par nous;
- Les spécifications sont sujettes à changement sans préavis;
- Le fabricant décline toute responsabilité pour les dommages accidentels ou consécutifs;
- La garantie est en sus et ne diminue pas votre droit statutaire ou légal. Si vous avez un problème avec votre appareil, veuillez contacter votre fournisseur ou contacter le service clientèle au: [support@iotatablets.com](mailto:support@iotatablets.com)

## Fournisseur de garantie:

Tactus Limited, bâtiment 1, parc olympique, Olympic Way, Warrington, Cheshire WA2 0YL.

## BESOIN D'AIDE?

Accédez à [iotatablets.com/user-guides](https://www.iotatablets.com/user-guides) pour télécharger le Guide d'utilisation complet ou visitez [iotatablets.com/FAQs](https://www.iotatablets.com/FAQs) pour obtenir toutes les dernières informations et réponses dont vous avez besoin.



Intel Inside, Intel Inside logo are trademarks of Intel Corporation in the U.S and/or other countries. ©Tactus 2019. All rights reserved.

©Microsoft Corporation. 'iOTA' & 'iOTA Logos' are registered trademarks of Tactus Limited.

Due to the company's policy of constant improvement and refinement, the company reserves the right to alter specification. All trademarks and copyrights are used for reference purposes only and are the property of their respective owners.

[www.iotatablets.com](http://www.iotatablets.com)